

**ISTARSKA ŽUPANIJA**  
**REGIONE ISTRIANA**



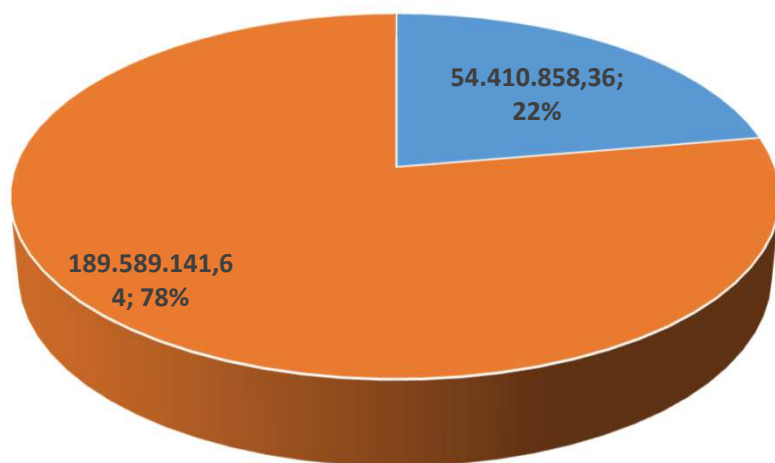
**IZMJENE I DOPUNE PRORAČUNA ZA 2023. GODINU**  
**MODIFICE E INTEGRAZIONI DEL BILANCIO DELLA REGIONE ISTRIANA**  
**PER IL 2023**

**IZMJENE I DOPUNE PRORAČUNA  
ISTARSKE ŽUPANIJE ZA 2023. GODINU**

	PRORAČUN 2023.	RAZLIKA	IZMJENE I DOPUNE PRORAČUNA 2023.
ukupno	244.000.000,00	23.860.000,00	267.860.000,00
<i>Istarska županija</i>	<i>54.410.858,36</i>	<i>5.707.622,24</i>	<i>60.118.480,60</i>
<i>Proračunski korisnici</i>	<i>189.589.141,64</i>	<i>18.152.377,76</i>	<i>207.741.519,40</i>

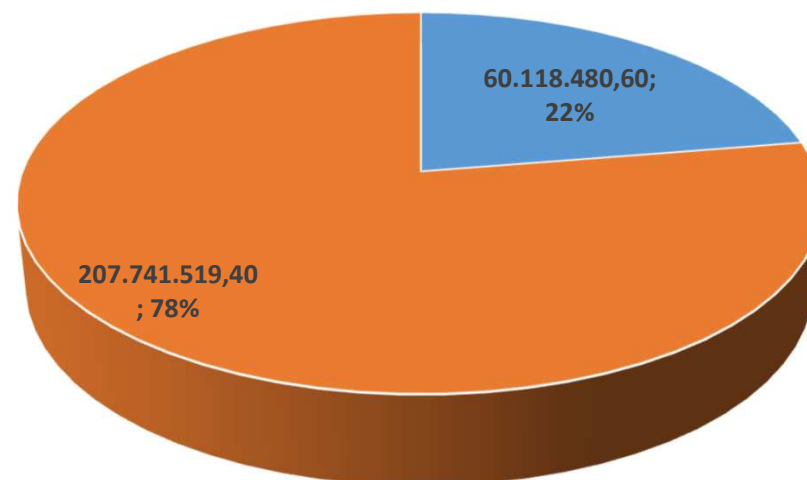


## PRORAČUN 2023.



■ Istarska županija ■ Proračunski korisnici

## IZMJENE I DOPUNE PRORAČUNA 2023.



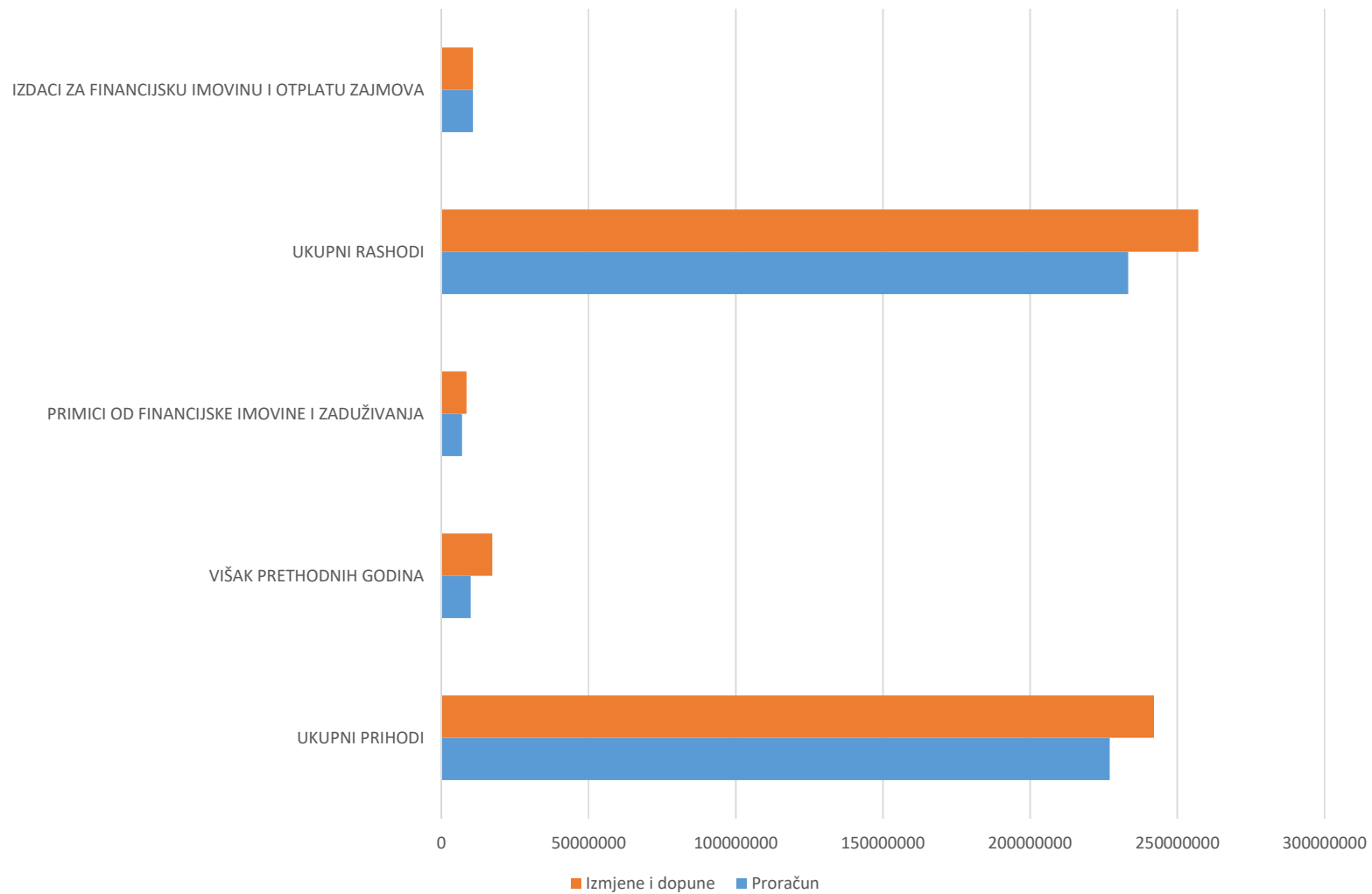
■ Istarska županija ■ Proračunski korisnici



**IZMJENE I DOPUNE PRORAČUNA  
ISTARSKE ŽUPANIJE ZA 2023.**

OPIS	PRORAČUN 2023	RAZLIKA	NOVI PLAN 2023
UKUPNI PRIHODI	227.011.137,85	15.046.580,78	242.057.718,63
VIŠAK PRETHODNIH GODINA	9.997.298,96	7.319.682,41	17.316.981,37
PRIMICI OD FINANCIJSKE IMOVINE I ZADUŽIVANJA	6.991.563,19	1.493.736,81	8.485.300,00
<b>UKUPNO RASPOLOŽIVA SREDSTVA</b>	<b>244.000.000,00</b>	<b>23.860.000,00</b>	<b>267.860.000,00</b>
UKUPNI RASHODI	233.334.680,24	23.806.944,02	257.141.624,26
IZDACI ZA FINANCIJSKU IMOVINU I OTPLATU ZAJMOVA	10.665.319,76	53.055,98	10.718.375,74
<b>UKUPNO RASPOREĐENA SREDSTVA</b>	<b>244.000.000,00</b>	<b>23.860.000,00</b>	<b>267.860.000,00</b>





## Osnovne značajke Izmjena i dopuna proračuna Istarske županije za 2023. godinu (1)

- uvrštavanje neutrošenih sredstva prethodnih godina
- usklađenje programa, aktivnosti i projekata sa procjenom ostvarenja prihoda
- povećanje troškova je posljedica trenutne gospodarske situacije i to:
  - povećanje cijena uslijed inflacije,
  - nedostatak radne snage što utječe na povećanje plaća.

Osiguravaju se dodatna sredstva iz sljedećih razloga:

- ✓ povećanje plaća radi usklađenja sa odredbama kolektivnih ugovora,
- ✓ povećanja cijena prehrambenih proizvoda kod ustanova koje imaju organizirano pružanje prehrane u sklopu redovne djelatnosti (škole, domovi za starije osobe i bolnice),
- ✓ povećanje raznih režijskih troškova (komunalne usluge),
- ✓ povećanja cijena u građevinskom sektoru koji utiče na povećanja vrijednosti investicija.



## Osnovne značajke Izmjena i dopuna proračuna Istarske županije za 2023. godinu (2)

U prihodima se kod djela koji se odnosi na županiju usklađuje porez na dohodak i to do visine ostvarene prethodne godine.

Usklađuje se naplata prihoda od europskih projekata, prihodi od pomoći za namjenske projekte, prihodi od kamata na oročene depozite te koncesije na pomorskom dobru.

Primici za kredit za izgradnju Doma za Štiglić se usklađuju sa predviđenom dinamikom korištenja kredita, odnosno provođenja radova.

Kod proračunskih korisnika vrši se usklađenje svih vrsta prihoda, a u najvećem djelu odnosi se na prihode HZZO-a za redovno financiranje djelatnosti zdravstvenih ustanova, vlastiti prihodi odnosno prihodi od pružanja usluga.

Planirano je povećanje zaduživanja kod Specijalne bolnice za ortopediju u Rovinju i to povećanje iznosa već ranije planiranog kredita za uređenje dječjeg odjela te za projekt Sea for Heritage Energy Transition.



## Osnovne značajke Izmjena i dopuna proračuna Istarske županije za 2023. godinu (3)

Najvažniji projekti i aktivnosti kojima se osiguravaju sredstva jesu:

- Kapitalna ulaganja u izgradnju doma Alfredo Štiglić Pula
- Ugradnja lifta u Domu za starije Raša
- Renoviranje zgrade bolnice Rovinj za potrebe dječjeg odjela te nabava toplinskih pumpi za projekt energije iz mora
- Projektna dokumentacija za 7 objekata hitne medicinske pomoći
- Projektna dokumentacije za obnovu bivše zgrade kirurgije za Istarsko veleučilište
- Saniranje onečišćenja obale u Ližnjanu
- Azil za životinje Pula





## *Prihodi, primici, prenesena sredstva - razlika po korisniku*

RAČUN	OPIS	PRORAČUN	IZMJENE I DOPUNE	RAZLIKA	OD TOGA ŽUPANIJA	OD TOGA PRORAČUNSKI KORISNICI
6	PRIHODI POSLOVANJA	226.926.844,69	241.974.123,19	15.047.278,50	3.450.535,16	11.596.743,34
61	PRIHODI OD POREZA	24.684.687,00	25.796.687,00	1.112.000,00	1.112.000,00	0,00
63	POMOĆI IZ INOZEM. I OD SUBJEKATA UNUTAR OPĆEG PRORAČUNA	96.448.198,29	109.615.038,54	13.166.840,25	2.041.785,89	11.125.054,36
64	PRIHODI OD IMOVINE	2.381.351,48	2.691.332,07	309.980,59	297.680,59	12.300,00
65	PRIH.OD UPRAVN.I ADMIN.PRISTOJBI I PR.PO POSEB.PROPIS.I NAKN	13.888.984,06	14.027.570,14	138.586,08	5.224,46	133.361,62
66	PRIHODI OD PRODAJE PROIZV.I ROBE TE PRUŽ.USL.I PRIH.OD DONAC	17.634.058,23	16.809.623,83	- 824.434,40	- 7.784,25	- 816.650,15
67	PRIHODI IZ NADLEŽ.PRORAČUNA I OD HZZO-a TEMELJ.UGOVOR.OBVEZA	70.952.750,32	72.000.427,82	1.047.677,50	0,00	1.047.677,50
68	KAZNE, UPRAVNE MJERE I OSTALI PRIHODI	936.815,31	1.033.443,79	96.628,48	1.628,47	95.000,01
7	PRIHODI OD PRODAJE NEFINANCIJSKE IMOVINE	84.293,16	83.595,44	- 697,72	0,00	- 697,72
71	PRIHODI OD PRODAJE NEPROIZVEDENE DUGOTRAJNE IMOVINE	61.100,00	61.100,00	0,00	0,00	0,00
72	PRIHODI OD PRODAJE PROIZVEDENE DUGOTRAJNE IMOVINE	23.193,16	22.495,44	- 697,72	0,00	- 697,72
8	PRIMICI OD FINANCIJSKE IMOVINE I ZADUŽIVANJA	6.991.563,19	8.485.300,00	1.493.736,81	- 483.614,04	1.977.350,85
81	PRIMLJENI POVRATI GLAVNICA DANIH ZAJMOVA I DEPOZITA	1.988.100,00	1.988.100,00	0,00	0,00	0,00
83	PRIMICI OD PRODAJE DIONICA I UDJELA U GLAVNICI	17.200,00	17.200,00	0,00	0,00	0,00
84	PRIMICI OD ZADUŽIVANJA	4.986.263,19	6.480.000,00	1.493.736,81	- 483.614,04	1.977.350,85
	VIŠAK / MANJAK PRETHODNE GODINE	9.997.298,96	17.316.981,37	7.319.682,41	4.492.135,44	2.827.546,97
	SVEUKUPNO	244.000.000,00	267.860.000,00	23.860.000,00	7.459.056,56	16.400.943,44

## *Rashodi i izdaci - razlika po korisniku*

RAČUN	OPIS	PRORAČUN	IZMJENE I DOPUNE	RAZLIKA	OD TOGA ŽUPANIJA	OD TOGA PRORAČUNSKI KORISNICI
3	RASHODI POSLOVANJA	200.023.351,12	216.023.842,16	16.000.491,04	2.640.812,65	13.359.678,39
31	RASHODI ZA ZAPOSLENE	116.817.492,79	122.083.311,12	5.265.818,33	515.885,44	4.749.932,89
32	MATERIJALNI RASHODI	63.910.542,27	72.222.077,69	8.311.535,42	1.982.682,87	6.328.852,55
34	FINANCIJSKI RASHODI	1.572.589,90	3.097.337,21	1.524.747,31	1.185,06	1.523.562,25
35	SUBVENCije	1.934.753,17	2.365.123,35	430.370,18	396.654,91	33.715,27
36	POMOĆI DANE U INOZEMSTVO I UNUTAR OPĆE DRŽAVE	6.017.658,17	7.147.055,31	1.129.397,14	559.188,69	570.208,45
37	NAKN.GRAĐ.,KUĆANSTVIMA NA TEMELJ.OSIGURANJA I DR.NAKNADE	4.275.291,63	4.448.691,01	173.399,38	45.899,80	127.499,58
38	OSTALI RASHODI	5.495.023,19	4.660.246,47	- 834.776,72	- 860.684,12	25.907,40
4	RASHODI ZA NABAVU NEFINANCIJSKE IMOVINE	33.311.329,12	41.117.782,10	7.806.452,98	2.994.772,07	4.811.680,91
41	RASHODI ZA NABAVU NEPROIZVED.DUGOTRAJNE IMOVINE	1.050.145,79	1.324.029,25	273.883,46	156.707,09	117.176,37
42	RASHODI ZA NABAVU PROIZVEDENE DUGOTRAJNE IMOVINE	10.221.798,78	12.361.567,67	2.139.768,89	- 673.743,95	2.813.512,84
45	RASHODI ZA DODATNA ULAGANJA NA NEFINANC.IMOVINI	22.039.384,55	27.432.185,18	5.392.800,63	3.511.808,93	1.880.991,70
5	IZDACI ZA FINANCIJSKU IMOVINU I OTPLATE ZAJMOVA	10.665.319,76	10.718.375,74	53.055,98	72.037,52	- 18.981,54
51	IZDACI ZA DANE ZAJMOVE I DEPOZITE	2.527.841,03	2.782.096,87	254.255,84	254.255,84	0,00
53	IZDACI ZA DIONICE I UDJELE U GLAVNICI	0,00	135,68	135,68	135,68	0,00
54	IZDACI ZA OTPLATE GLAVNICA PRIMLJENIH KREDITA I ZAJMOVA	8.137.478,73	7.936.143,19	- 201.335,54	- 182.354,00	- 18.981,54
	SVEUKUPNO	244.000.000,00	267.860.000,00	23.860.000,00	5.707.622,24	18.152.377,76

**ISTARSKA ŽUPANIJA**  
**REGIONE ISTRIANA**

